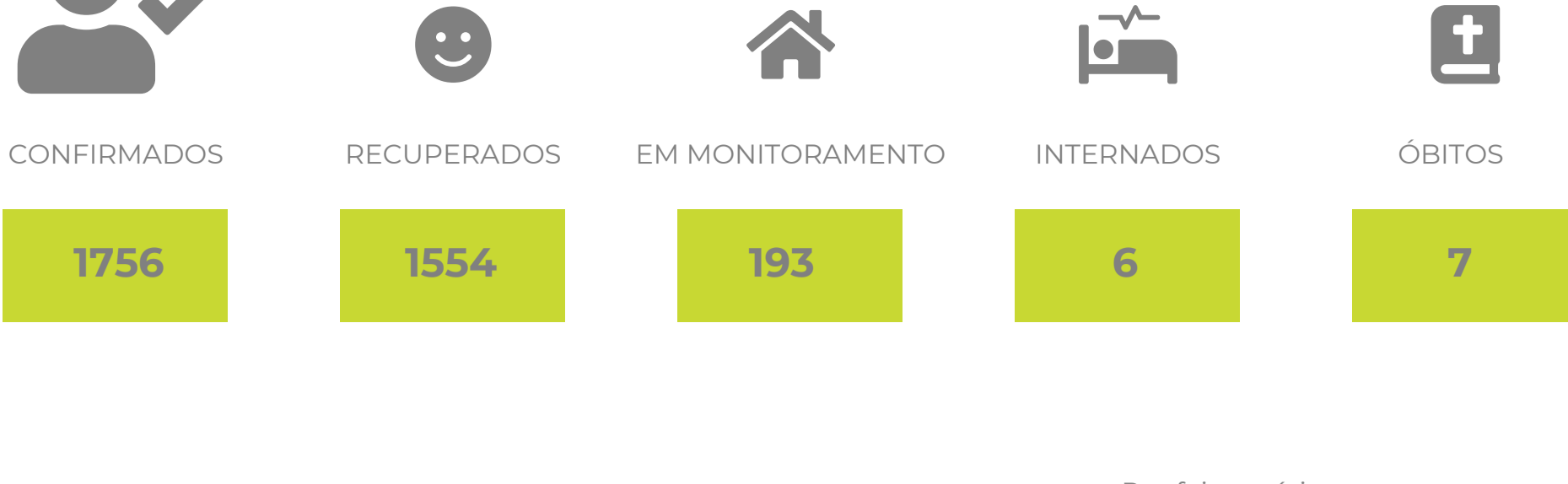


BOLETIM COVID-19 DE MONITORAMENTO SEMANAL

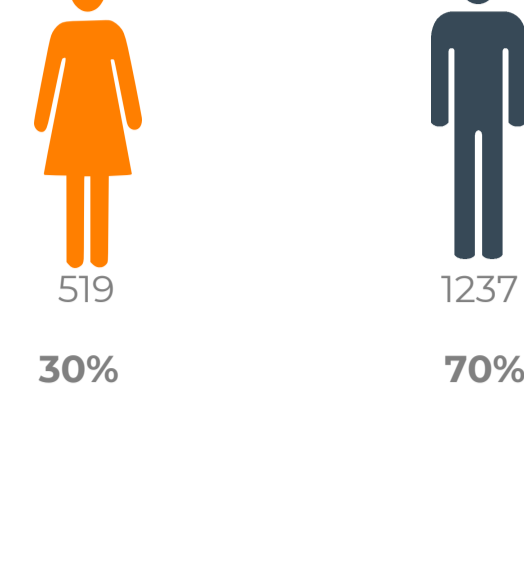
ITABIRA / MG

19 de Agosto de 2020

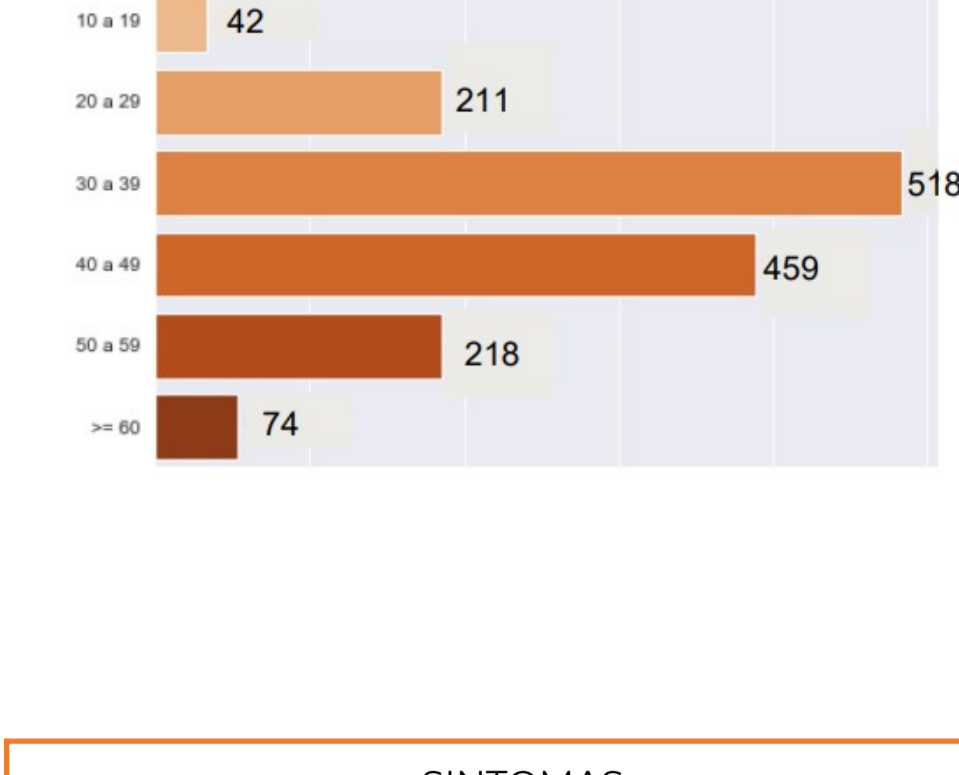
CASOS CONFIRMADOS DE COVID-19 EM ITABIRA/MG



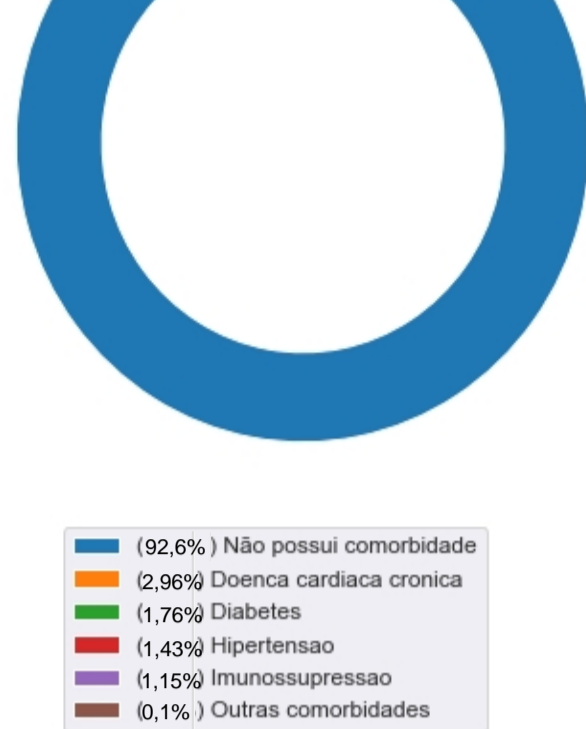
Por sexo



Por faixa etária

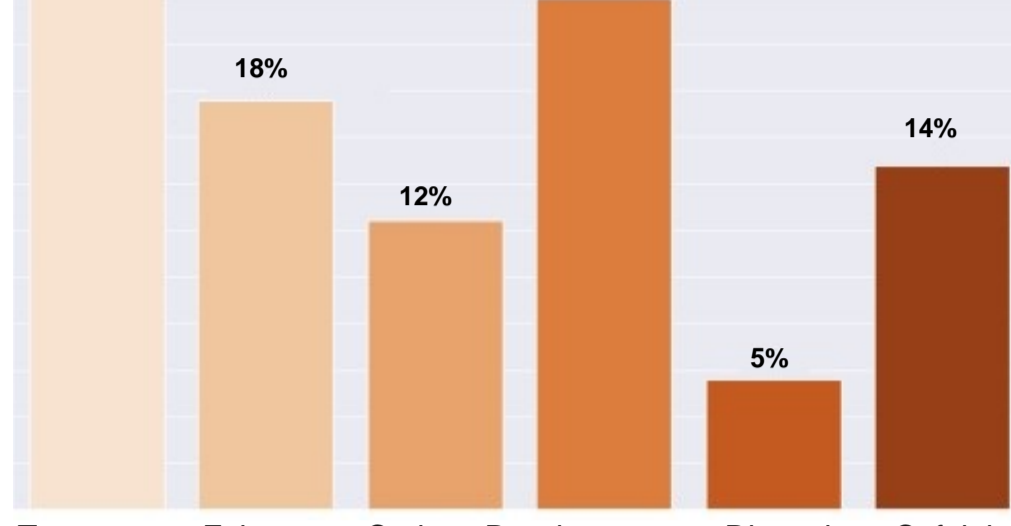


COMORBIDADES



SINTOMAS

66% ASSINTOMÁTICO / 34% SINTOMÁTICO

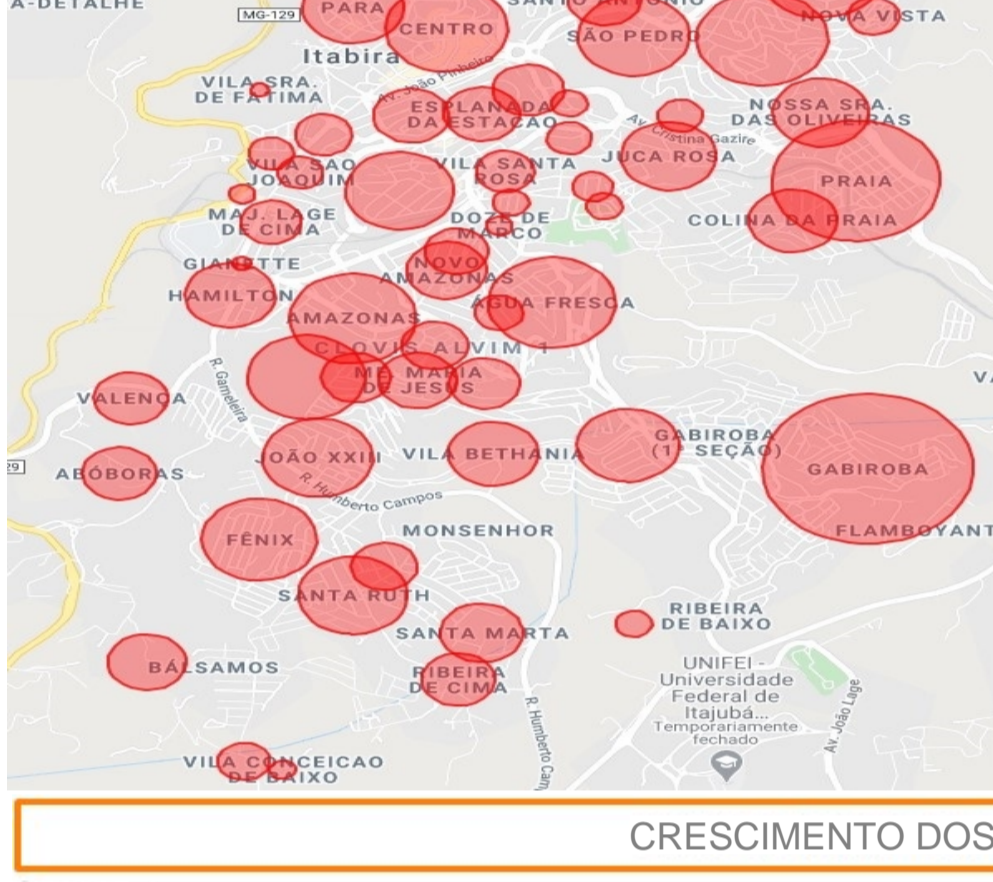


DISTRIBUIÇÃO DOS CASOS POR BAIRRO

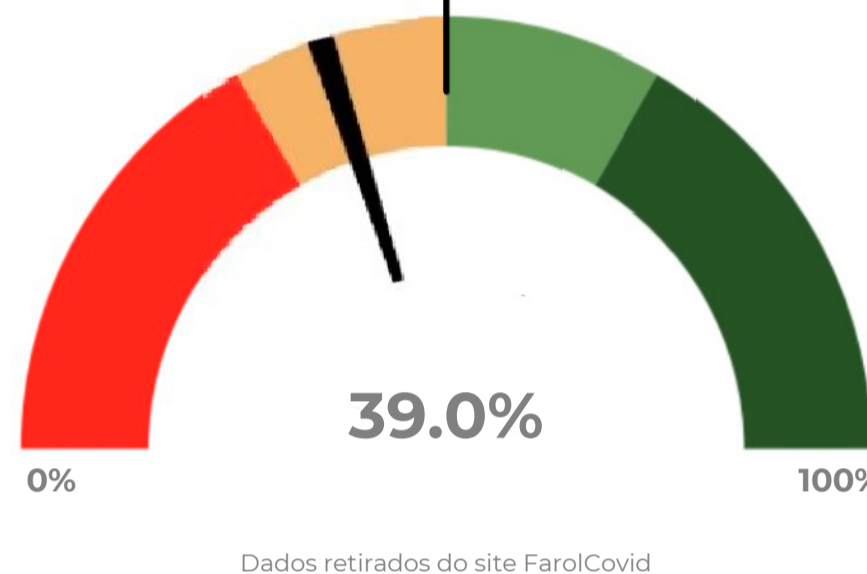
| Bairros | Casos confirmados |
|-----------------------------|-------------------|
| GABIROBA | 168 |
| PRAIA | 103 |
| ELDORADO | 63 |
| AGUA FRESCA | 57 |
| AMAZONAS | 58 |
| CENTRO | 55 |
| BELA VISTA | 56 |
| PEDREIRA | 64 |
| MACHADO | 49 |
| FENIX | 44 |
| MAJOR LAGE DE BAIXO | 53 |
| SÃO PEDRO | 43 |
| CAMPESTRE | 41 |
| JOÃO XXIII | 43 |
| SANTA RUTH | 49 |
| PARA | 39 |
| JARDIM DOS IPES | 37 |
| JUCA ROSA | 33 |
| NOSSA SENHORA DAS OLIVEIRAS | 33 |
| VILA BETHANIA | 28 |
| ZONA RURAL | 29 |
| PENHA | 28 |
| HAMILTON | 26 |
| SANTA MARTA | 32 |
| NOVO AMAZONAS | 23 |
| BALSAMOS | 22 |
| ESPLANADA DA ESTACAO | 23 |
| ABOBRAS | 19 |
| MADRE MARIA DE JESUS | 20 |
| QUATORZE DE FEVEREIRO | 21 |
| COLINA DA PRAIA | 26 |
| SANTO ANTONIO | 17 |
| VALENÇA | 19 |
| RIBEIRA DE CIMA | 19 |
| VILA PIEDADE | 19 |
| JUCA BATISTA | 19 |
| CLOVIS ALVIM I | 19 |
| BARREIRO | 18 |
| MONSENHOR JOSE LOPES | 19 |
| CLOVIS ALVIM II | 14 |

| Bairros | Casos confirmados |
|----------------------------|-------------------|
| CONEGO GUILHERMINO PEREIRA | 14 |
| ALTO PEREIRA | 12 |
| VILA SANTA ROSA | 11 |
| MAJOR LAGE DE CIMA | 11 |
| VILA SÃO JOAQUIM | 9 |
| NOVA VISTA | 10 |
| VILA CONCEICAO DE BAIXO | 9 |
| VILA SALICA | 9 |
| CIDADE NOVA | 7 |
| AREAO | 9 |
| BOA ESPERANCA | 7 |
| PANORAMA | 8 |
| SÃO FRANCISCO | 7 |
| VILA SÃO GERALDO | 7 |
| VILA AMELIA | 8 |
| SÃO MARCOS | 7 |
| DISTRITO IND | 4 |
| SÃO CRISTOVAO | 4 |
| CHAPADA | 7 |
| SANTA TEREZA | 5 |
| ALTO BOA VISTA | 3 |
| IPOEMA | 4 |
| VILA SANTA IZABEL | 4 |
| VILA PACIENCIA | 2 |
| DOZE DE MARCO | 3 |
| CAMPESTRE I | 3 |
| SENHORA DO CARMO | 2 |
| VILA CONCEICAO | 3 |
| JARDIM BELO MONTE | 2 |
| FLABOYANT | 1 |
| GIANETTE | 1 |

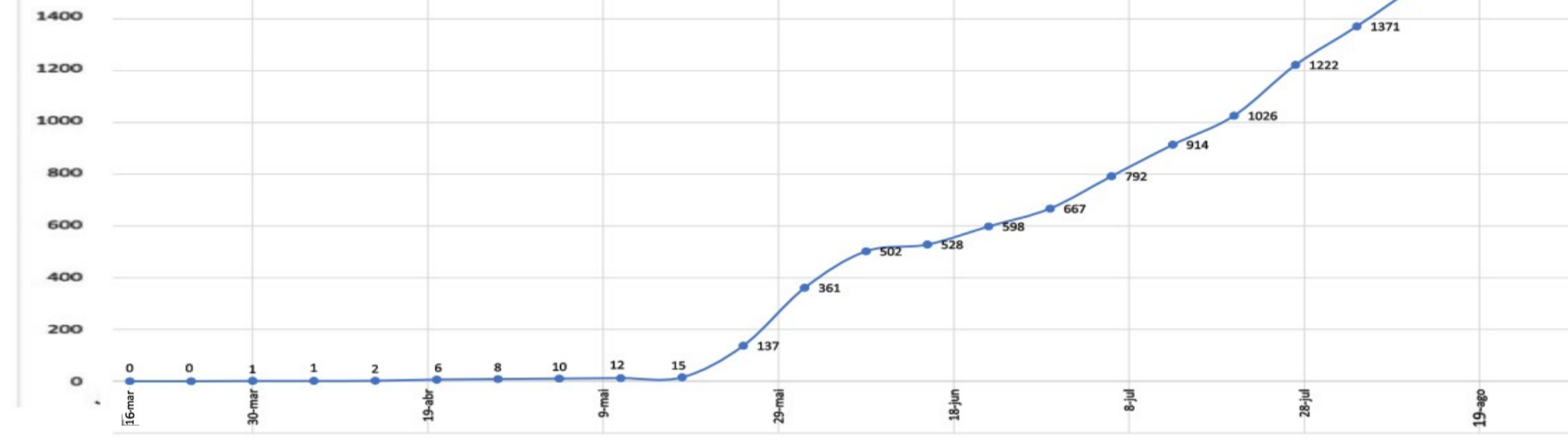
DISTRIBUIÇÃO ESPACIAL



TAXA DE ISOLAMENTO MUNICIPAL

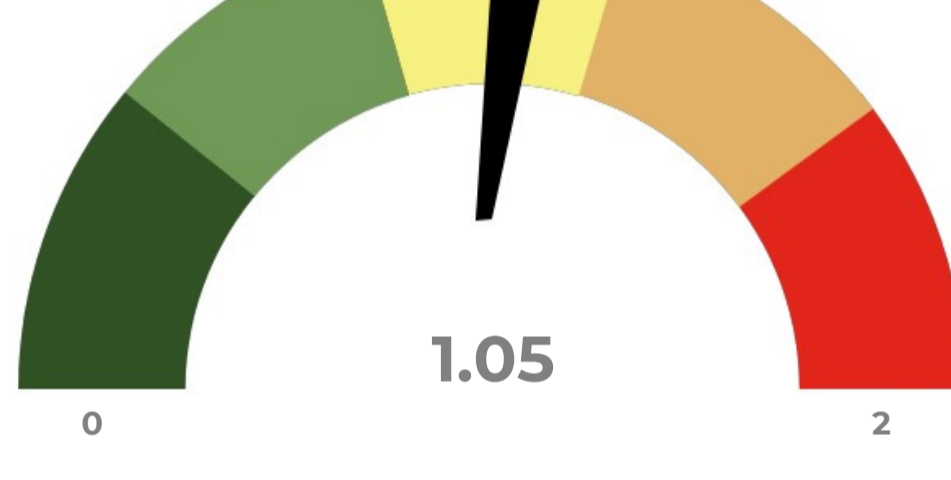


CRESCIMENTO DOS CASOS CONFIRMADOS

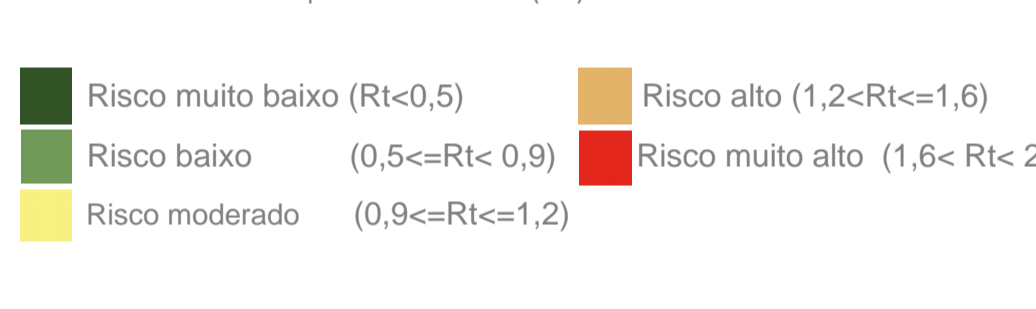
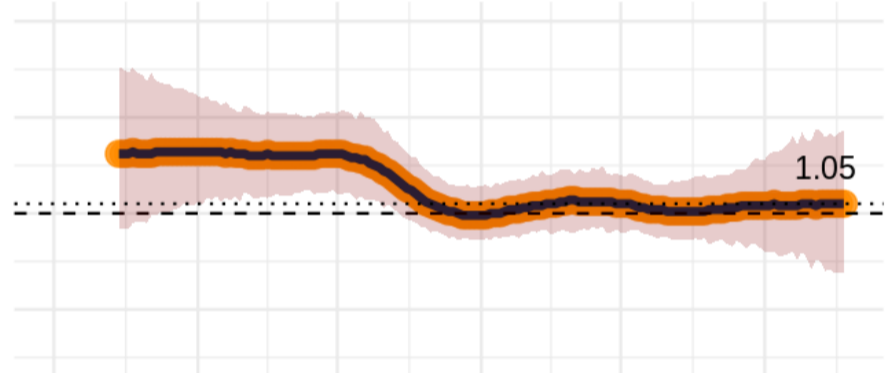


RITMO DE TRANSMISSÃO DA COVID-19

RT COVID-19 MÉDIA DOS ÚLTIMOS 7 DIAS

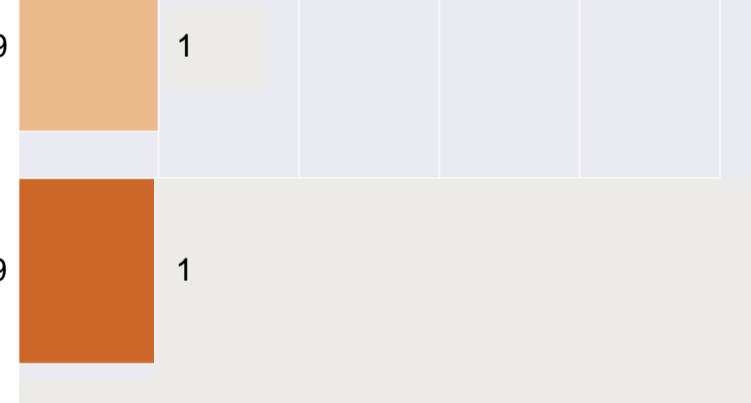


RT COVID19: MG Itabira




PERFIL EPIDEMIOLÓGICO DOS ÓBITOS CONFIRMADOS DE COVID-19, MG, 2020


Por faixa etária



Por sexo



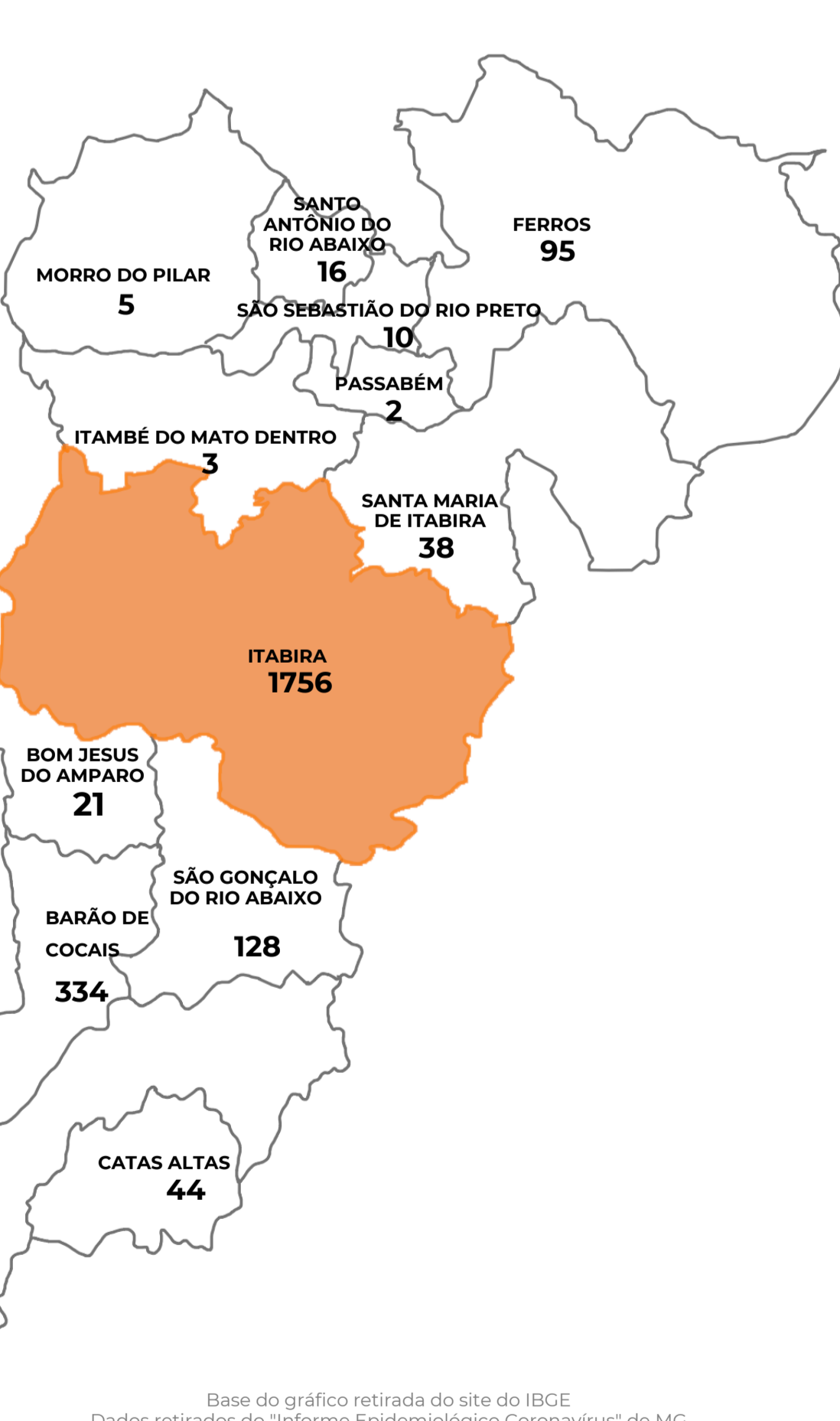
Comorbidade



CASOS SUSPEITOS (EM INVESTIGAÇÃO) DE COVID-19 EM ITABIRA/MG



PANORAMA DAS CIDADES DA MICRORREGIÃO DE SAÚDE DE ITABIRA

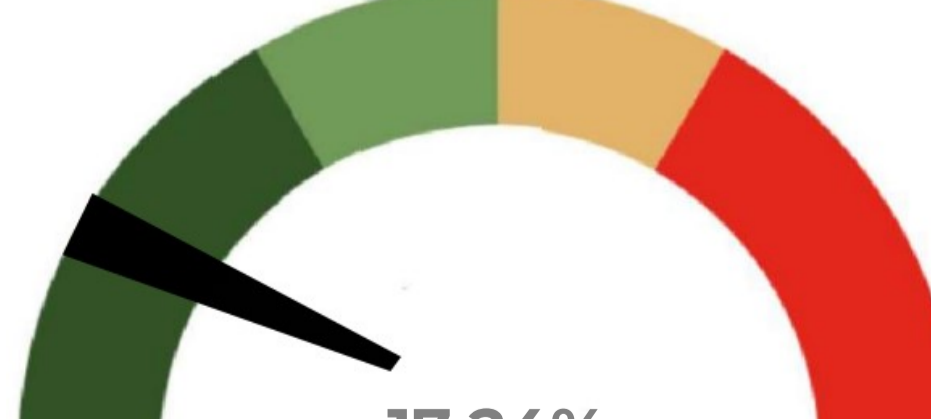


Base do gráfico retirada do site do IBGE
Dados retirados do "Informe Epidemiológico Coronavirus" de MG

TAXA DE OCUPAÇÃO HOSPITALAR SUS

TAXA DE OCUPAÇÃO DE LEITOS DE UTI SUS COVID19 EM ITABIRA

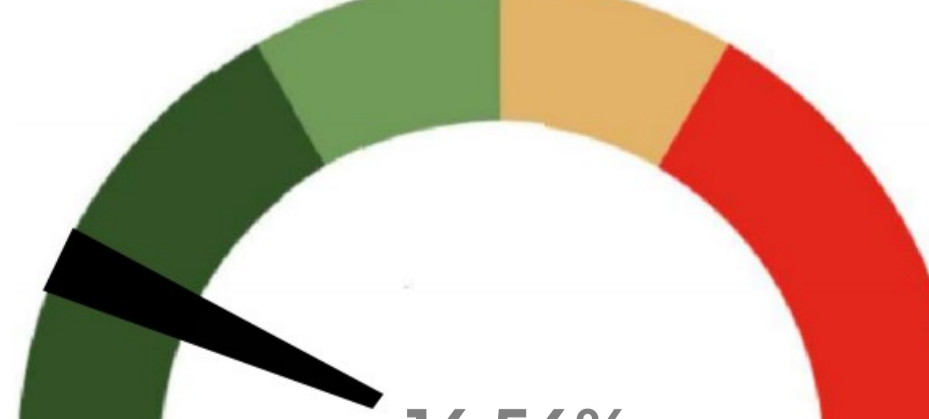
5 de 29



1 paciente(s) de Itabira
4 paciente(s) de outro município

TAXA DE OCUPAÇÃO DE LEITOS DE ENFERMARIA SUS COVID19 EM ITABIRA

8 de 55



5 paciente(s) de Itabira
3 paciente(s) de outro município

Mais informações:

novoportaltabira.mg.gov.br/
facebook.com/prefeituraitabira