

BOLETIM COVID-19 DE MONITORAMENTO SEMANAL

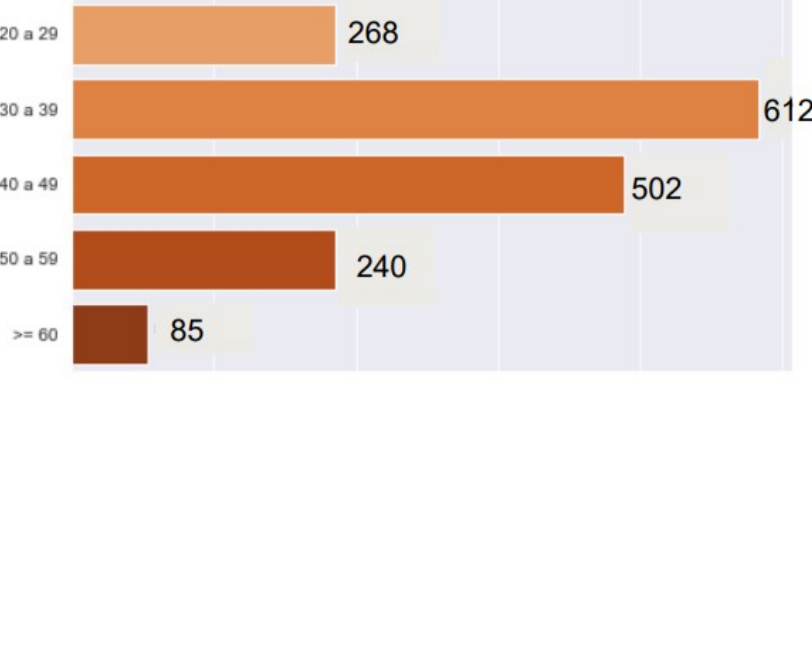
ITABIRA / MG

26 de Agosto de 2020

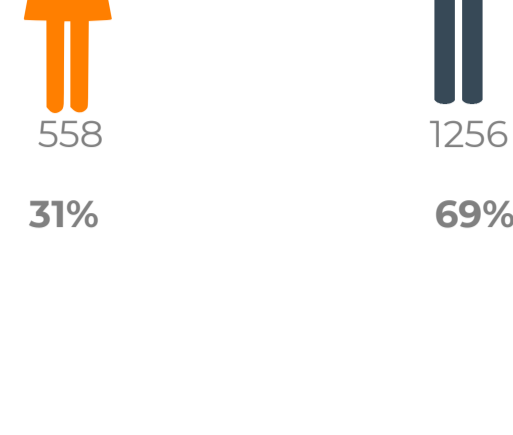
CASOS CONFIRMADOS DE COVID-19 EM ITABIRA/MG



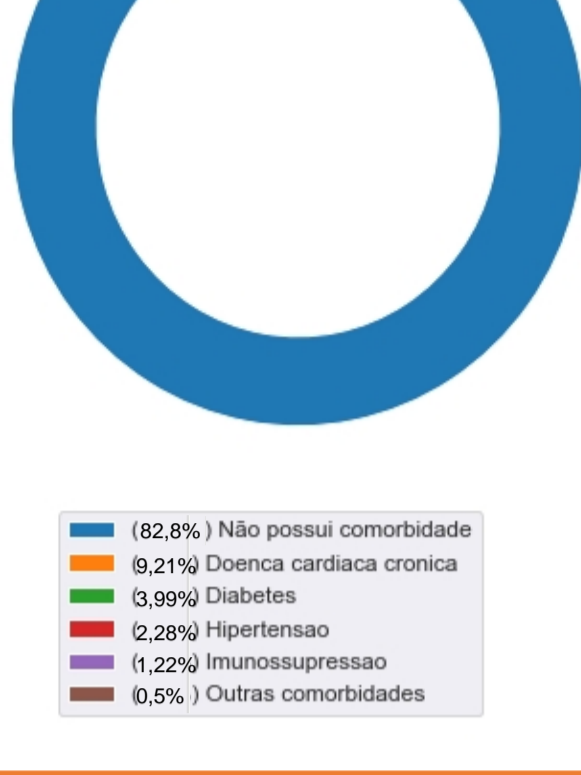
Por faixa etária



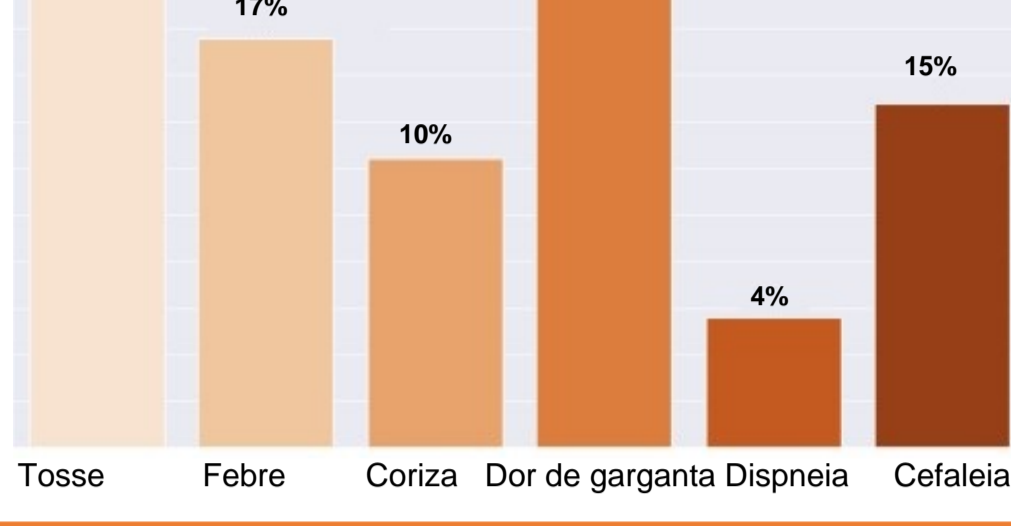
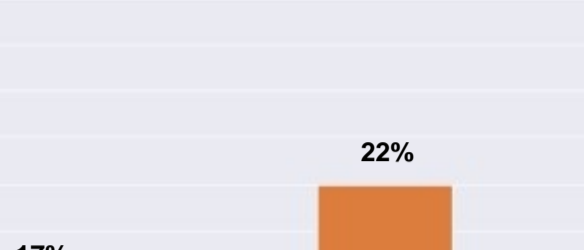
Por sexo



COMORBIDADES



SINTOMAS

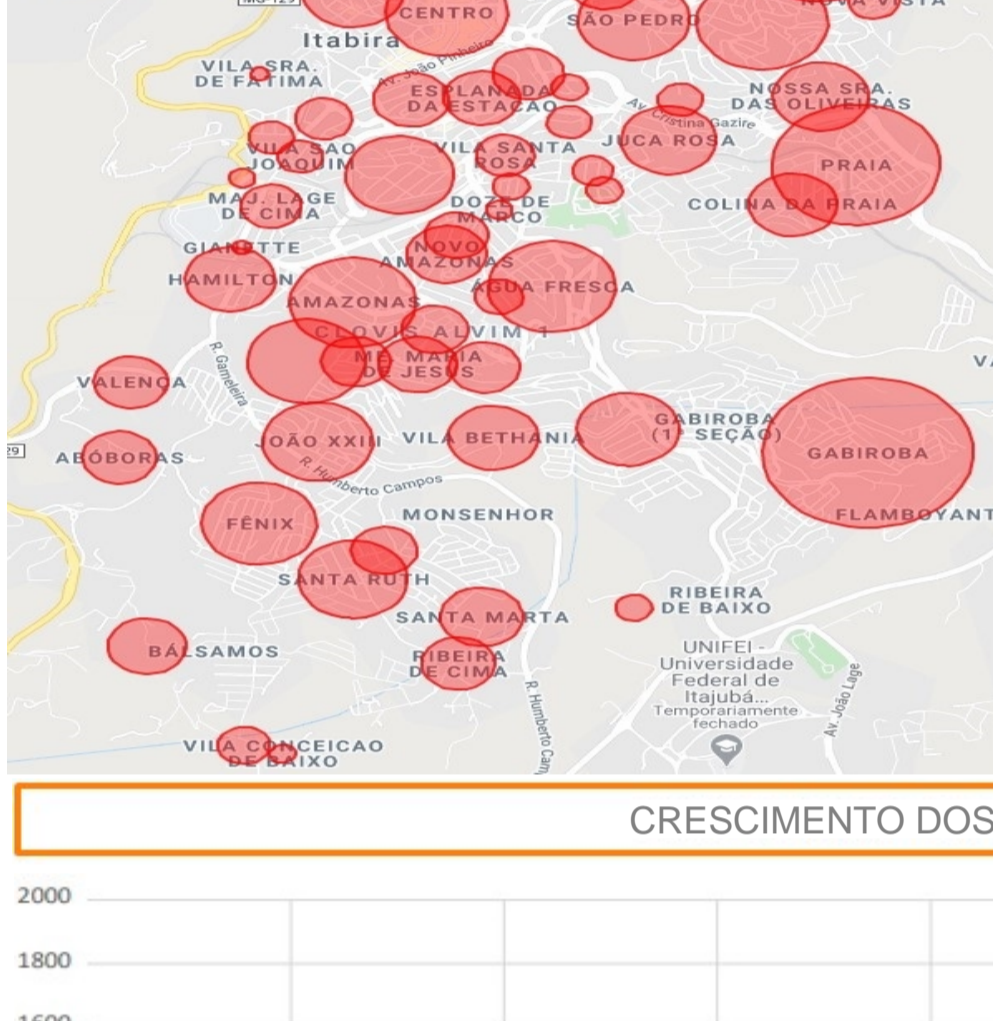


DISTRIBUIÇÃO DOS CASOS POR BAIRRO

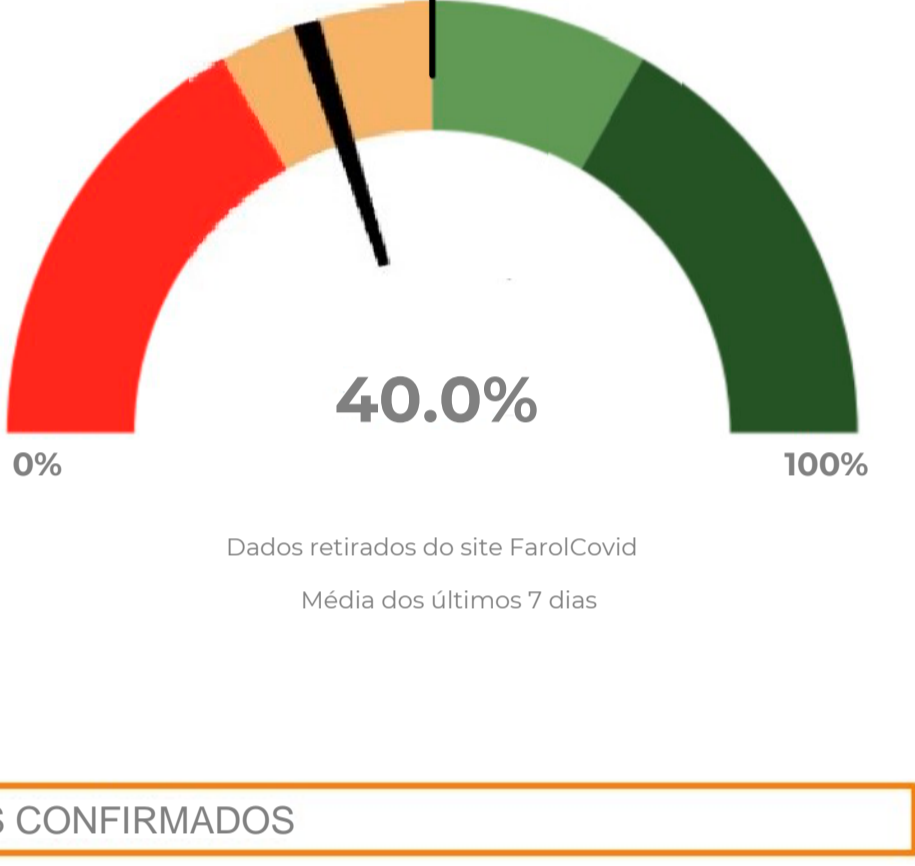
Bairros	Casos confirmados
GABIROBA	170
PRAIA	104
PEDREIRA	71
ELDORADO	65
AGUA FRESCA	60
BELA VISTA	59
AMAZONAS	58
CENTRO	57
MAJOR LAGE DE BAIXO	53
SANTA RUTH	51
MACHADO	50
FENIX	46
SAO PEDRO	46
JOAO XXIII	43
CAMPESTRE	43
PARA	41
JARDIM DOS IPES	37
JUCA ROSA	34
NOSSA SENHORA DAS OLIVEIRAS	34
SANTA MARTA	33
ZONA RURAL	30
PENHA	29
VILA BETHANIA	28
COLINA DA PRAIA	26
HAMILTON	26
ESPLANADA DA ESTACAO	23
NOVO AMAZONAS	23
BALSAMOS	23
QUATORZE DE FEVEREIRO	21
ABOBORAS	21
MADRE MARIA JESUS	20
CLOVIS ALVIM I	19
BARREIRO	19
VILA PIEDADE	19
VALENCA	19
MONSENHOR JOSE LOPES	19
JUCA BATISTA	19
RIBEIRA DE CIMA	19
VILA SANTA ROSA	17
SANTO ANTONIO	17

Bairros	Casos confirmados
CONEGO GUILHERMINO PEREIRA	15
CLOVIS ALVIM II	14
ALTO PEREIRA	14
MAJOR LAGE DE CIMA	11
VILA SALICA	10
NOVA VISTA	10
VILA SAO JOAQUIM	10
PANORAMA	9
VILA AMELIA	9
VILA CONCEICAO DE BAIXO	9
AREAO	9
SAO FRANCISCO	8
CHAPADA	8
SAO MARCOS	7
BOA ESPERANCA	7
VILA SAO GERALDO	7
CIDADE NOVA	7
VILA CONCEICAO	7
SAO CRISTOVAO	5
SANTA TEREZA	5
DISTRITO IND I	4
CAMPESTRE I	4
VILA SANTA IZABEL	4
IPOEMA	4
ALTO BOA VISTA	3
SENHORA DO CARMO	3
DOZE DE MARCO	3
MAJOR LAGE DE BAIXO	3
VILA SENHORA DE FATIMA	2
VILA PACIENCIA	2
QUATORZE DE FEVEREIRO	2
MOINHO VELHO	2
GIANETTE	1
VILA NACOES UNIDAS	1
FLAMBOYANT	1
BARRO BRANCO	1

DISTRIBUIÇÃO ESPACIAL



TAXA DE ISOLAMENTO MUNICIPAL

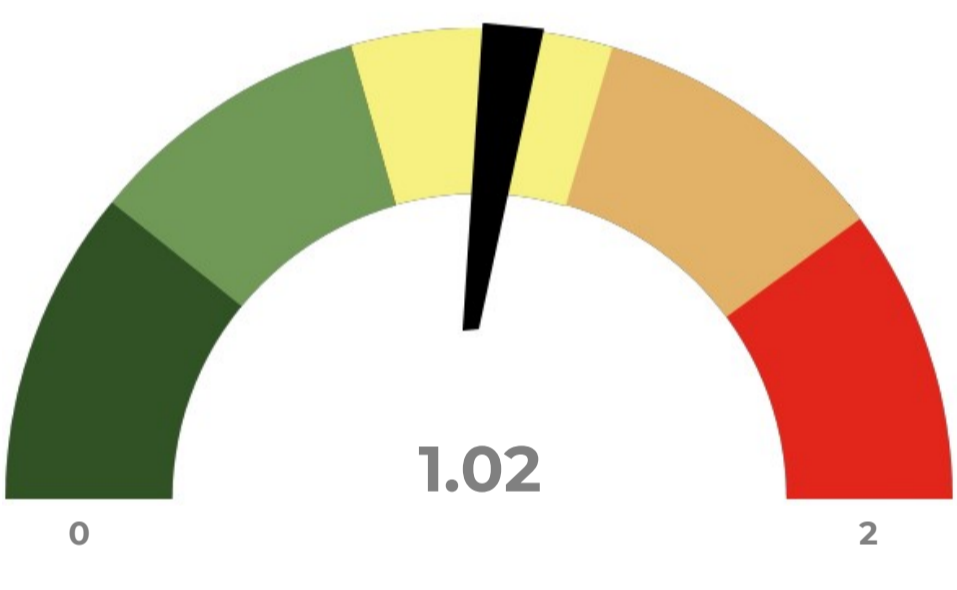


CRESCIMENTO DOS CASOS CONFIRMADOS

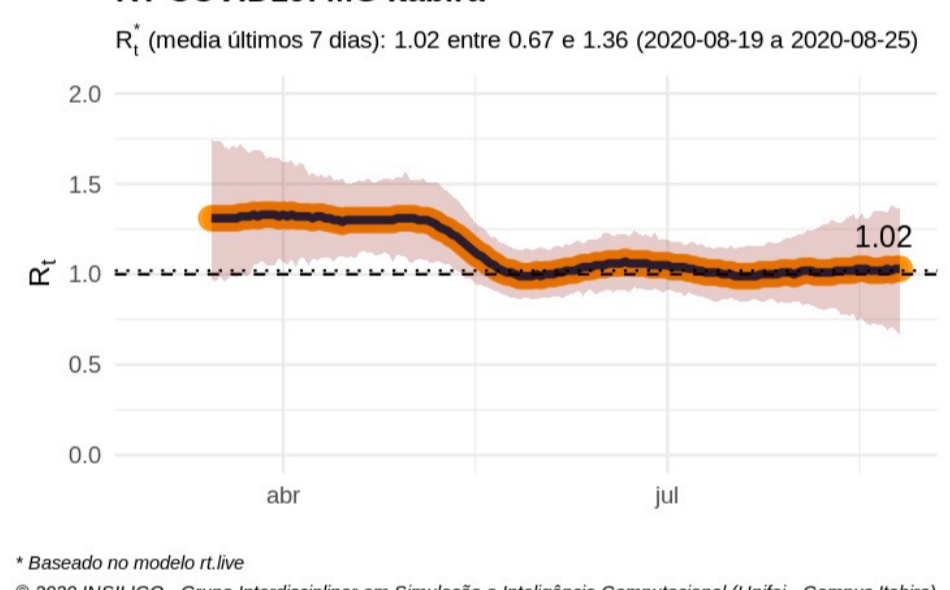


RITMO DE TRANSMISSÃO DA COVID-19

RT COVID-19 MÉDIA DOS ÚLTIMOS 7 DIAS



RT COVID-19: MG Itabira



- Risco muito baixo (Rt<0,5)
- Risco baixo (0,5<=Rt< 0,9)
- Risco moderado (0,9<=Rt<=1,2)
- Risco alto (1,2<Rt<=1,6)
- Risco muito alto (1,6< Rt< 2)

PERFIL EPIDEMIOLÓGICO DOS ÓBITOS CONFIRMADOS DE COVID-19, MG, 2020

Por faixa etária



Por sexo



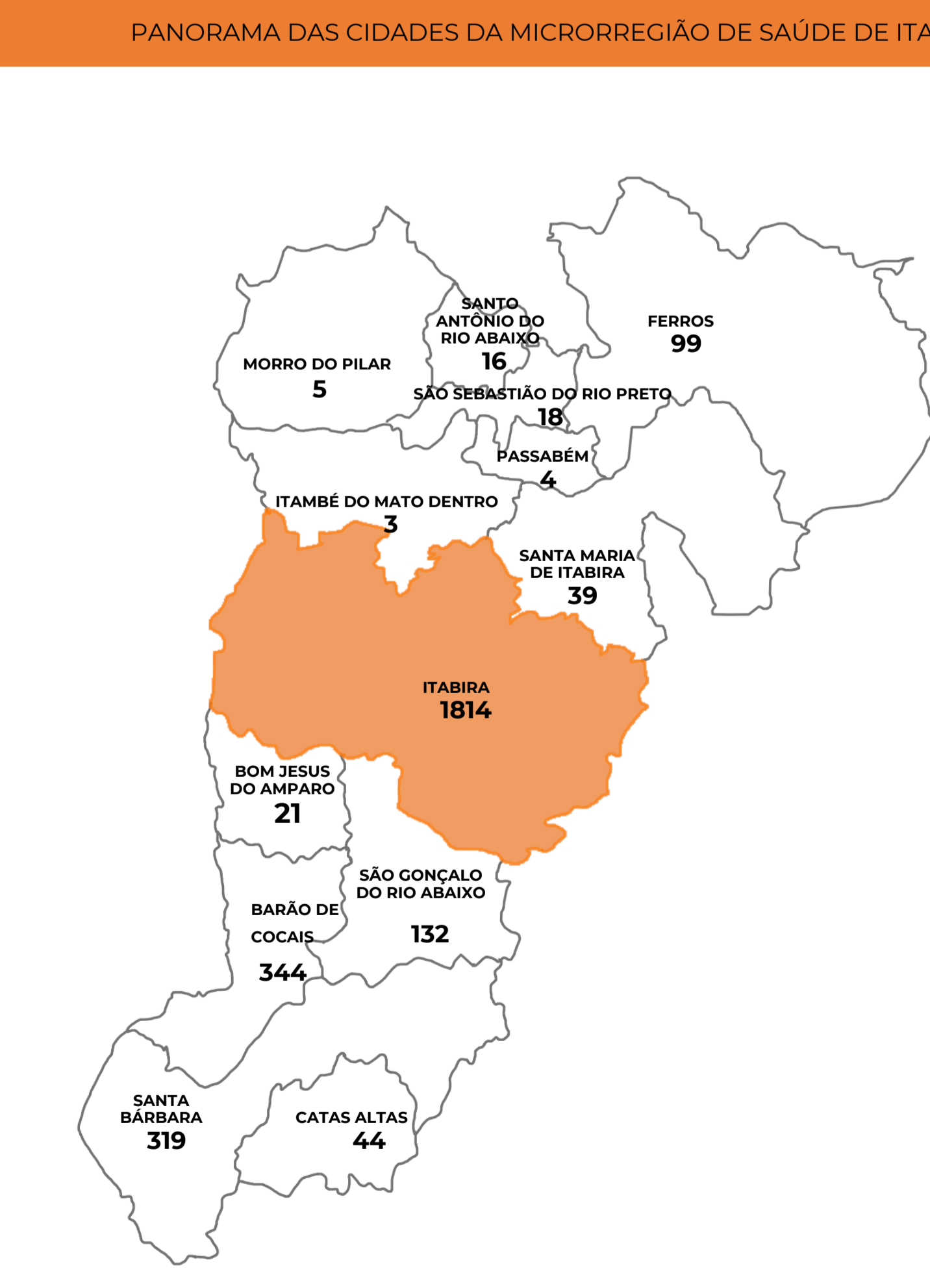
Comorbidade



CASOS SUSPEITOS (EM INVESTIGAÇÃO) DE COVID-19 EM ITABIRA/MG



PANORAMA DAS CIDADES DA MICRORREGIÃO DE SAÚDE DE ITABIRA



Base do gráfico retirada do site do IBGE
Dados retirados do "Informe Epidemiológico Coronavirus" de MG

TAXA DE OCUPAÇÃO HOSPITALAR SUS

TAXA DE OCUPAÇÃO DE LEITOS DE UTI SUS COVID19 EM ITABIRA

2 de 29



TAXA DE OCUPAÇÃO DE LEITOS DE ENFERMARIA SUS COVID19 EM ITABIRA

11 de 55



Mais informações:

novportal.itabira.mg.gov.br/
facebook.com/prefeituraitabira